

# 第十二届“挑战杯”中国大学生创业计划竞赛 平台使用指南

## 第二部分 参赛学生

参赛学生分两类，一是参赛项目团队负责人；二是参赛项目团队成员。

### 【类型一：参赛项目团队负责人】

**第一步：**仔细阅读平台指南的第一部分：平台基本情况。

**第二步：**下载“钉钉”APP、电脑端“钉钉”软件，注册钉钉。扫描校赛平台二维码（具体联系所在学校获取二维码），进入赛事平台。如学校还未开通平台，请校级管理员联系技术服务电话 029-85796110。

**第三步：**打开钉钉PC端，点击“工作台”按钮、选择“挑战杯”中国大学生创业计划竞赛平台。



**第四步：**选择“参赛学生注册”，逐项填写注册信息，并检查 1、2 红色框中的两项。



**【特别提醒】**  
1. 本竞赛面向在校全日制大学生，报名时请填写真实姓名，通过审核后，  
2. 系统内所有信息均与参赛学校以下信息对应，请与本校竞赛网站内容一致。

*姓名 请正确填写自己的姓名	*性别 <input type="radio"/> 男 <input type="radio"/> 女
*学校所在省级团委 请选择	*所在学校 (全称) 请选择
*学历 请选择	*年级 请选择
*学号 请输入	*手机号码 请填写注册钉钉时使用的电话号码

1  1. 请确认学校信息准确无误

2  2. 请确认学号准确无误

**第五步：**提交信息。确认信息无误后，点击提交，上方会有短暂 3s 左右的提交成功提醒，请注意查看，如不确定是否提交成功，可进入“我的信息列表”查看。（后续所有与自己相关的数据都在“我的信息列表”中查看，点选“我的”或“相关的”）。



**【特别提醒】**：如填写后不确定信息是否正确，可先点“暂存”按钮，并顺次点击“我的信息列表”——用户注册——参赛学生注册，选择“我的”，查询暂存的信息。暂存的信息并未提交成功，请确认信息后点击“提交”。（以下填报表如有暂存功能，则与此处相同）。



**第六步：**参赛项目团队负责人点击“团队负责人信息填报”，逐项填写表单内容。如不确定信息填写是否正确，可点击暂存，确认后“提交”。暂存后的信息查看仍通过“我的信息列表”。



**【特别提醒】**  
1. 本竞赛面向在校大学生参赛，报名时请填写真实有效的个人信息。  
2. 本竞赛为“学校推荐”和“个人自荐”相结合，鼓励学校推荐。  
3. 参赛项目团队负责人身份确认后方可参赛。

*项目团队负责人姓名	性别
<input type="text" value="请选择"/>	
学校所在省级团委	所在学校
学号	手机号码

\*项目名称

**第七步：**顺次点击“我的信息列表”——团队报名——团队负责人信息填报，点击“我的”，查看团队的“项目编号”，并将项目编号告知团队成员。



**第八步：**团队成员加入项目团队（见类型二，由项目团队成员主动加入），参赛项目团队负责人需确认团队成员全部加入后，再开始下一步。

**第九步：**参赛项目申报。点击“参赛项目申报表”。仔细阅读表内各项【特别提醒】。按要求填入各项信息。



1. 填写项目基本信息。输入项目名称后系统将自动检索项目信息，项目基本信息将自动呈现。选择项目类型、项目分组。填写团队人数。

2. 按要求填写团队成员。

**【特别提醒】**：项目团队成员最多 10 人，在“项目团队成员”一栏中需再次填写项目团队负责人信息。

团队成员信息 (含团队负责人最多10人, 序号1填写项目负责人信息)

+ 新增    删除

姓名*	性别*	学校*	学院*	年级*	专 操作
1 请输入		请输入	请输入	请输入	...

共1条 < 1 >

3. 填写指导教师信息和项目内容。依次填写项目简介、社会价值、实践过程、创新意义、发展前景、团队合作。每项内容最多 500 字，计数以“本系统字符统计”为准。

参赛项目申报表-新增    提交    暂存    二维码    ×

\* 指导教师信息 (最多3人)

+ 新增    删除

姓名*	性别*	学院*	职称*	手机*	操作
1 请输入		请输入	请输入	请输入	...

共1条 < 1 >

\* 项目简介  
500字以内 (以本系统字符统计为准)

\* 社会价值  
500字以内 (以本系统字符统计为准)

\* 实践过程  
500字以内 (以本系统字符统计为准)

\* 创新意义  
500字以内 (以本系统字符统计为准)

\* 发展前景  
500字以内 (以本系统字符统计为准)

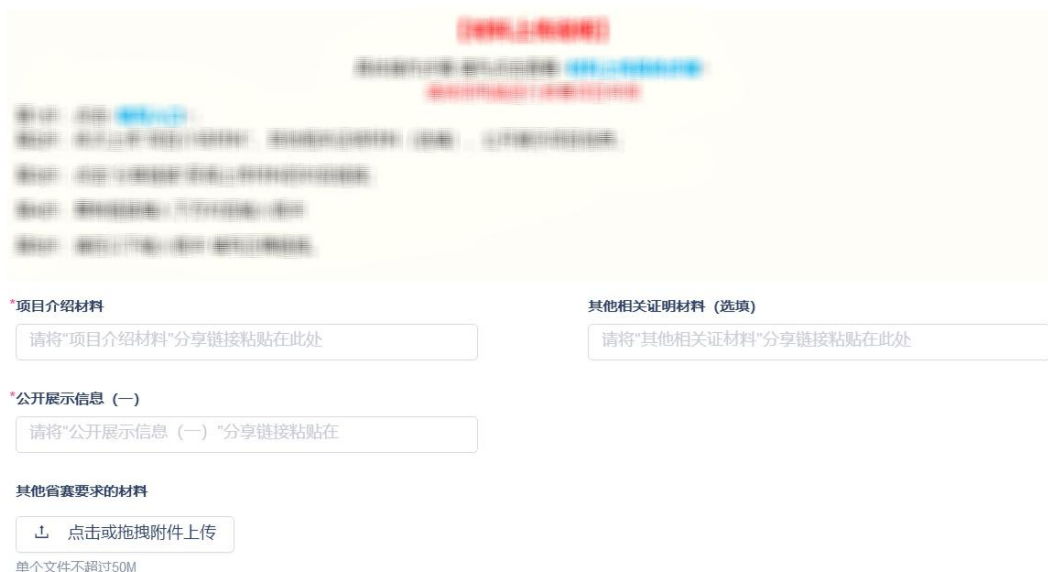
\* 团队合作  
500字以内 (以本系统字符统计为准)

**【特别提醒】：**字数统计方式。每项输入框中，当字数输入到达“本系统字符统计”的 450 个字符时，点击页面空白处，会在下方提醒“剩余字数 50 字”。当字数超过“本系统字符统计”的 500 字后，将无法提交。



4. 上传项目有关材料：①项目介绍材料，②其他相关证明材料（选填），③公开展示信息（一）。将分享链接粘贴至此处。

**【特别提醒】**：上传前请在填写界面仔细阅读《材料上传步骤》。具体见本文档附件。





5. 填写公开展示信息（二）。数字统计同前，以本系统统计为准。“我们的团队”为两张照片、JPG 格式，尺寸 1920\*1080。

4. 确认表单并提交。在上述步骤完成后，请确认填写信息是否有误，如无误，提交并完成项目申报。

### 【特别提醒】：

1. 如不确定信息，可点击“暂存”按钮，之后在“我的信息列表”中查看、修改并提交。一旦提交，将不能修改。

2. 如省赛有其他材料报送要求，可在“其他省赛要求的材料”一栏中上传；如无，可跳过。



序号	数据标题	流程状态	项目名称	项目编号	所在学校	学校所在省
1	挑战杯项目测试	草稿	挑战杯项目测试		测试学校1	贵州省
2	测试628	进行中	测试628		测试学校1	贵州省
3	7月1日测试400	已结束	7月1日测试400	--	测试学校1	贵州省
4	7月1日测试399	已结束	7月1日测试399	--	测试学校1	贵州省

### 参赛项目申报表-新增

**\*项目介绍材料**

请将“项目介绍材料”分享链接粘贴在此处

**\*公开展示信息（一）**

请将“公开展示信息（一）”分享链接粘贴在

**其他省赛要求的材料**

点击或拖拽附件上传

单个文件不超过50M

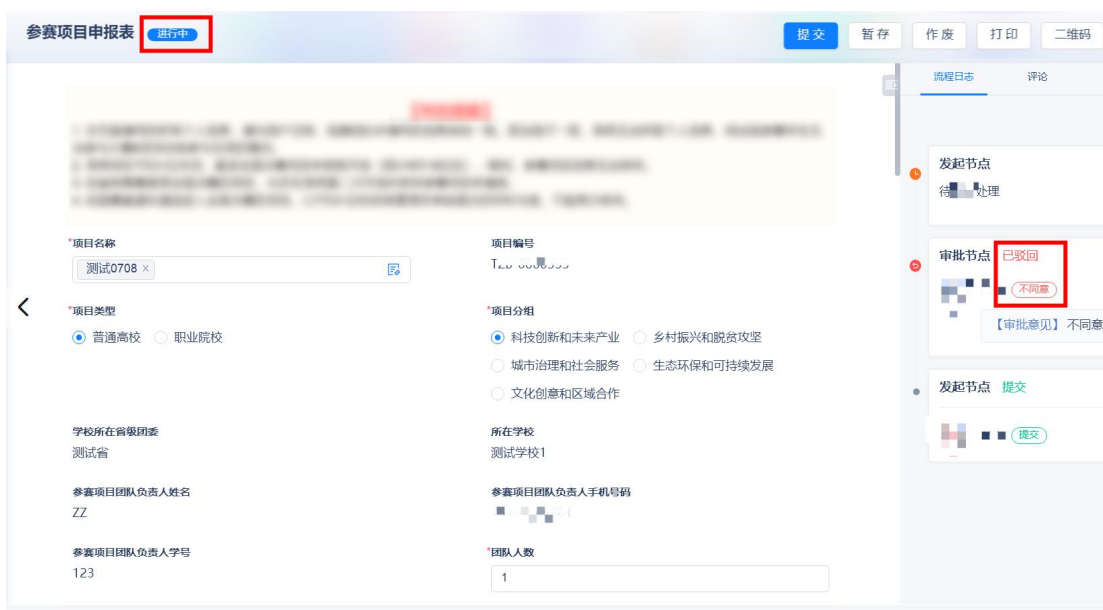
**第十步：**查看已填报的信息。顺次点击“我的信息列表”——参赛项目申报表——选择“我的”，进行查看。

其中，“流程状态”在“进行中”，表明校管理员还未审

核或项目被驳回。状态为“已结束”，表明校管理员已经审核。具体审核情况，学生可进入“我的信息列表”——项目申报——参赛项目申报表，点击“我的”查看，点击“数据标题”或“项目名称”进入审核页面，页面右侧查看审核情况。



序号	数据标题	流程状态	项目名称	项目编号	所在学校	学校所在省
1	测试628	进行中	测试628	TZB-000032	测试学校1	贵州省
2	7月1日测试400	已结束	7月1日测试400	--	测试学校1	贵州省
3	7月1日测试399	已结束	7月1日测试399	--	测试学校1	贵州省
4	7月1日测试398	已结束	7月1日测试398	--	测试学校1	贵州省
5	7月1日测试397	已结束	7月1日测试397	--	测试学校1	贵州省



参赛项目申报表 **进行中** 提交 暂存 作废 打印 二维码

发起节点 待处理

审批节点 **已驳回** 不同意

发起节点 提交

## 【类型二：项目团队成员】

按“参赛项目团队负责人”的第1至5步填写。

**第六步：**点击“团队成员信息填报”，逐项填写信息。其中，项目编号、项目名称、参赛项目团队负责人姓名、参赛项目团队负责人学号这四项内容，将作为系统校验，如其中信息

填写错误将不能加入队伍。填写无误后请点击“提交”。

A screenshot of the '团队成员信息填报-新增' (Add New Team Member Information Reporting) form. The form contains several input fields: '填报人姓名' (Reporter Name), '所在学校' (School), '填报人学号' (Reporter ID), '项目名称' (Project Name), '参赛项目团队负责人学号' (Team Leader ID), '学校所在省级团委' (School's Provincial Youth League), '填报人手机号码' (Reporter's Mobile Number), '项目编号' (Project Number), and '参赛项目团队负责人姓名' (Team Leader Name). Annotations include a red arrow pointing to the '填报人姓名' field with the text '请输入自己“参赛学生注册”时填写的姓名，系统将自动检索', and another red arrow pointing to the '项目编号' field with the text '这两处信息请与参赛项目团队负责人核对后填写，项目编号请联系自己团队的负责人获取'. The '项目编号' and '参赛项目团队负责人姓名' fields are also highlighted with red boxes.

**【特别提醒】**：如填写后不确定信息是否正确，可先点“暂存”按钮，并顺次点击“我的信息列表”——团队报名——团队成员信息填报，查询暂存的信息。



**第七步：**提交后上方会有短暂 3s 左右的“提交成功”提醒，请注意查看，如不确定是否提交成功，可点击“我的信息列表”查看。



### 用户注册



参赛学生注册



观众注册

### 团队报名



团队负责人信息填报



团队成员信息填报

### 项目申报



参赛项目申报表

### 与我相关



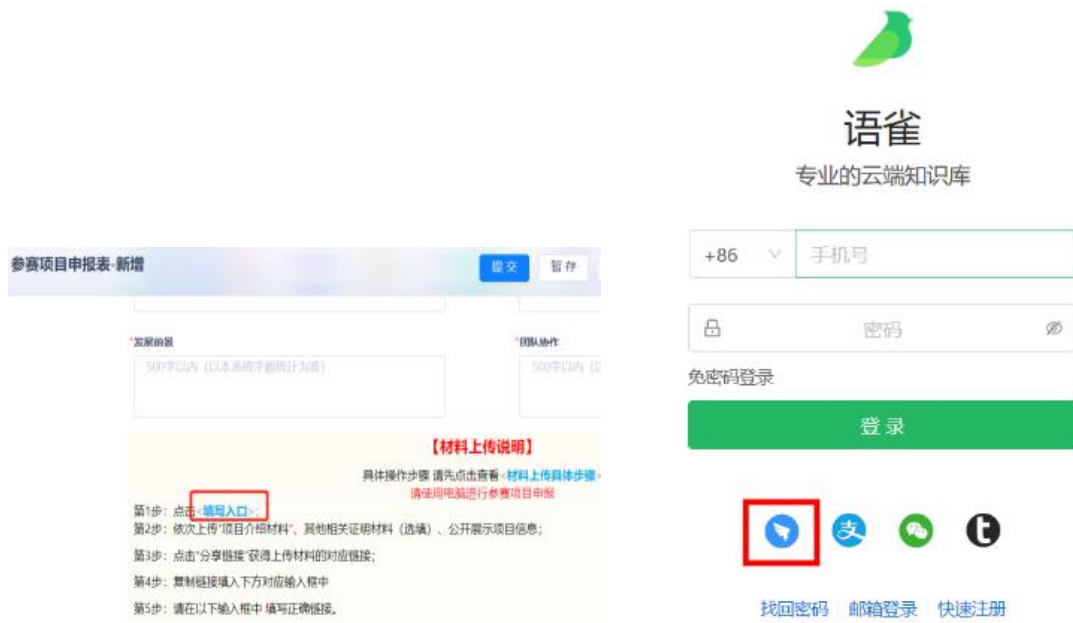
我的信息列表



附件：

## 项目介绍材料等的上传步骤

**第一步：**点击“参赛项目申报表”的“填写入口”，点击“钉钉”图标完成注册后登录。请注意注册钉钉与注册挑战杯平台的手机号码保持一致。



**第二步：**填写基本信息。“名称”一栏填写参赛项目团队编号。“简介”一栏填写 100 字左右的项目简介或团队简介。“可见范围”一栏选“仅团队成员可见”。“上传头像”一栏可使用系统已默认的图像（已上传好大赛图标），或选择团队合影、项目图片等。填写完毕点击“新建”。

名称

填写参赛团队编号

简介

建议 100 字

可见范围

仅团队成员可见  
团队仅团队成员可见

头像

上传头像

可以拖动图片到左边头像区域完成上传

新建

上传步骤

第一步：填写左侧信息，完成创建。（头像系统已自动设定，参赛团队无须上传）  
第二步：按要求上传“项目介绍材料”、“其他相关证明材料”，填写“公开展示信息（二）”  
第三步：每个材料上传完后，点击“设置”允许在阅读页下载文件—更新—分享—开启分享—复制链接。  
第四步：将复制的链接填入“参赛项目申报表”中。

第十二届“挑战杯”中国大学生创业计划竞赛

语雀简介

「语雀」是一款由支付宝打造的内容创作及项目协同工具

专业编辑器

结构化知识库

丰富的使用方式

详细操作步骤

**第三步：**点击“第十二届“挑战杯”中国大学生创业计划竞赛”——点击“项目介绍材料”——点击“编辑”。

2020挑战杯-小创组-衣队

浙江大学-示例代表队

首页 知识库 成员 回收站

知识库

第十二届“挑战杯”中国大...  
xx大学 - xxxxx参赛队

- 项目介绍材料 今天 16:20
- 其他相关证明材料 今天 16:19
- 公开展示信息 今天 16:19



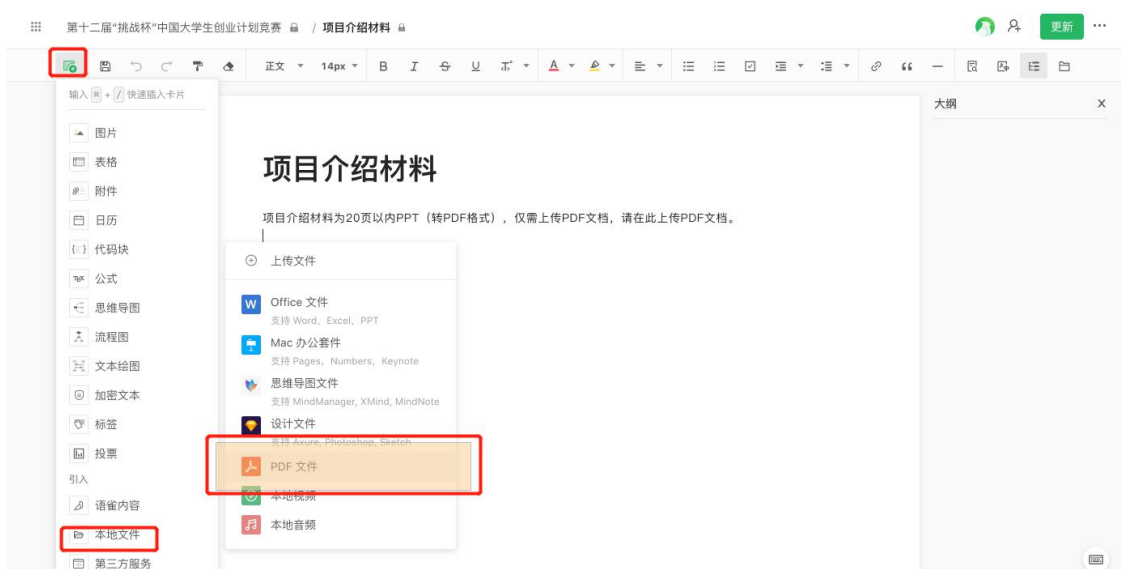


## 第十二届“挑战杯”中国大学生创业计划竞赛

<b>项目介绍材料</b>	昨天 10:02
其他相关证明材料	昨天 10:02
公开展示信息	昨天 10:02



**第四步：**上传“项目介绍材料”。顺次点击页面左上角的绿色图标——本地文件——PDF 文件（并上传项目介绍材料）——更新——分享——开启分享——复制链接，即完成材料上传。





**第五步：**将分享链接复制至“参赛项目申报表”的“项目介绍材料”一栏中。

The screenshot shows a form with two main sections. The first section is titled "项目介绍材料" and contains a text input field with the placeholder text "请将“项目介绍材料”分享链接粘贴在此处". The second section is titled "其他相关证明材料 (选填)" and also contains a text input field with the placeholder text "请将“其他相关证明材料”分享链接粘贴在此处".

**第六步：**上传“其他相关证明材料”。点击左上角“第十二届‘挑战杯’中国大学生创业计划竞赛”，选择“其他相关证明材料”。按“项目介绍材料”的步骤上传对应材料。复制分享链接至“参赛项目申报表”中的“其他相关证明材料（选填）”一栏中。

The screenshot shows a web page for the 12th "Challenge Cup" competition. The page title is "第十二届“挑战杯”中国大学生创业计划竞赛". Below the title, there are three sections: "项目介绍材料", "其他相关证明材料", and "公开展示信息". The "其他相关证明材料" section is highlighted with a red box.

**\*项目介绍材料**  
 请将“项目介绍材料”分享链接粘贴在此处

**其他相关材料 (选项)**  
 请将“其他相关材料”分享链接粘贴在此处

**\*公开展示信息 (一)**  
 请将“公开展示信息 (一)”分享链接粘贴在

**其他省赛要求的材料**  
 点击下载或拖拽附件上传  
 单个文件不超过50M

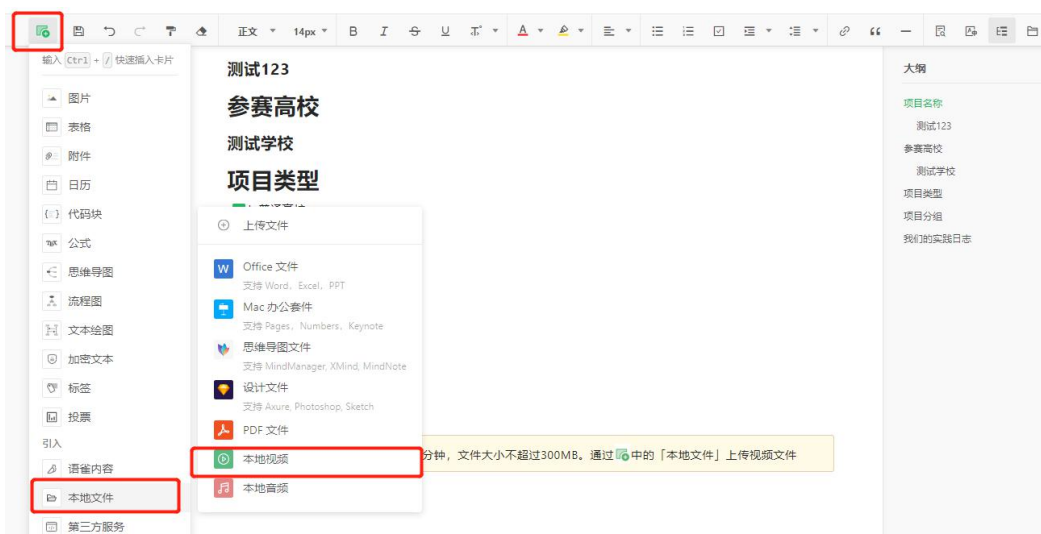
**第七步：**填写、上传“公开展示信息”的有关材料。点击左上角“第十二届‘挑战杯’中国大学生创业计划竞赛”，选择“公开展示信息”。



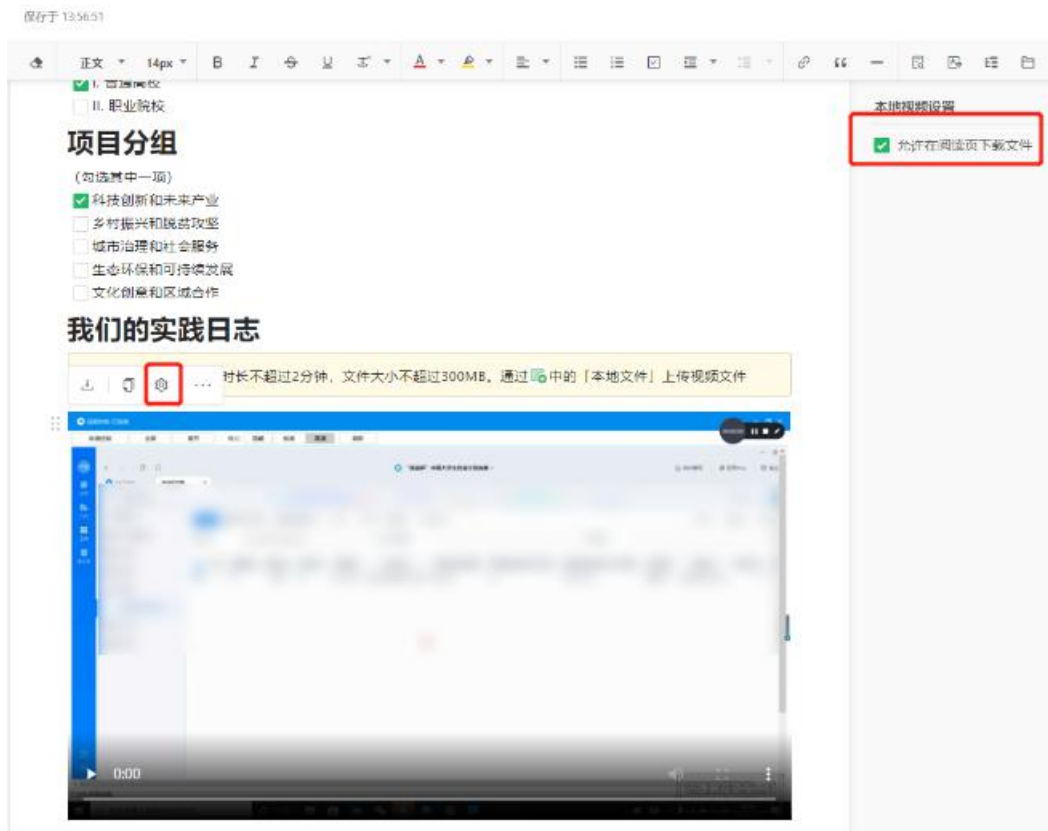
**第八步：**点击编辑——公开展示信息。逐项文字填写“项目名称”、“参赛高校”。选择“项目类型”、“项目分组”。



**第九步：**上传“我们的实践日志”。将光标放至“我们的实践日志”下方，点击左上角绿色图标——本地文件——本地视频，上传视频材料。



**第十步：**上传完毕实践视频后，将光标放至上传的视频处，出现 4 个按钮，选择第 3 个设置按钮后，会弹出右侧“本地视频设置”，勾选“允许在阅读页下载文件”。



**第十一步：** 点击右上角“更新”后跳转页面，点击分享——开启分享——复制链接。将分享链接粘贴至“参赛项目申报表”中的公开展示信息（一）。





**项目介绍材料**

请将“项目介绍材料”分享链接粘贴在此处

**其他相关证明材料 (选项)**

请将“其他相关证明材料”分享链接粘贴在此处

**“公开展示信息 (一)”**

请将“公开展示信息 (一)”分享链接粘贴在此处

**其他省赛要求的材料**

↓ 点击或拖拽附件上传

单个文件不超过50M